

ESTADÍSTICAS DEL CENTRO

CPR INF-PRI-SEC «Nuestra Señora del Carmen» [28023224]


Móstoles (Madrid-Sur)

4º EP

	Lengua y Literatura	Matemáticas	Lengua Extranjera: Inglés	Ciencias Sociales
INTERVALOS GRUPOS MUESTRALES COMUNIDAD DE MADRID	7,69 - 7.37	6,55 - 6,28	7,79 - 7,45	6,39 - 6,11
PROMEDIOS DEL CENTRO (2023-2024)	7,87	7,78	7,13	7,30
PROMEDIOS DEL CENTRO (2024-2025)	7,00	8,05	6,52	8,00
PROMEDIOS DEL CENTRO (2025-2026)	8,74	6,48	7,68	6,27

GRÁFICA DE PROMEDIOS

Detalle de intervalos de confianza, puntos y ejes del curso seleccionado



ESTADÍSTICAS DEL CENTRO

CPR INF-PRI-SEC «Nuestra Señora del Carmen» [28023224]

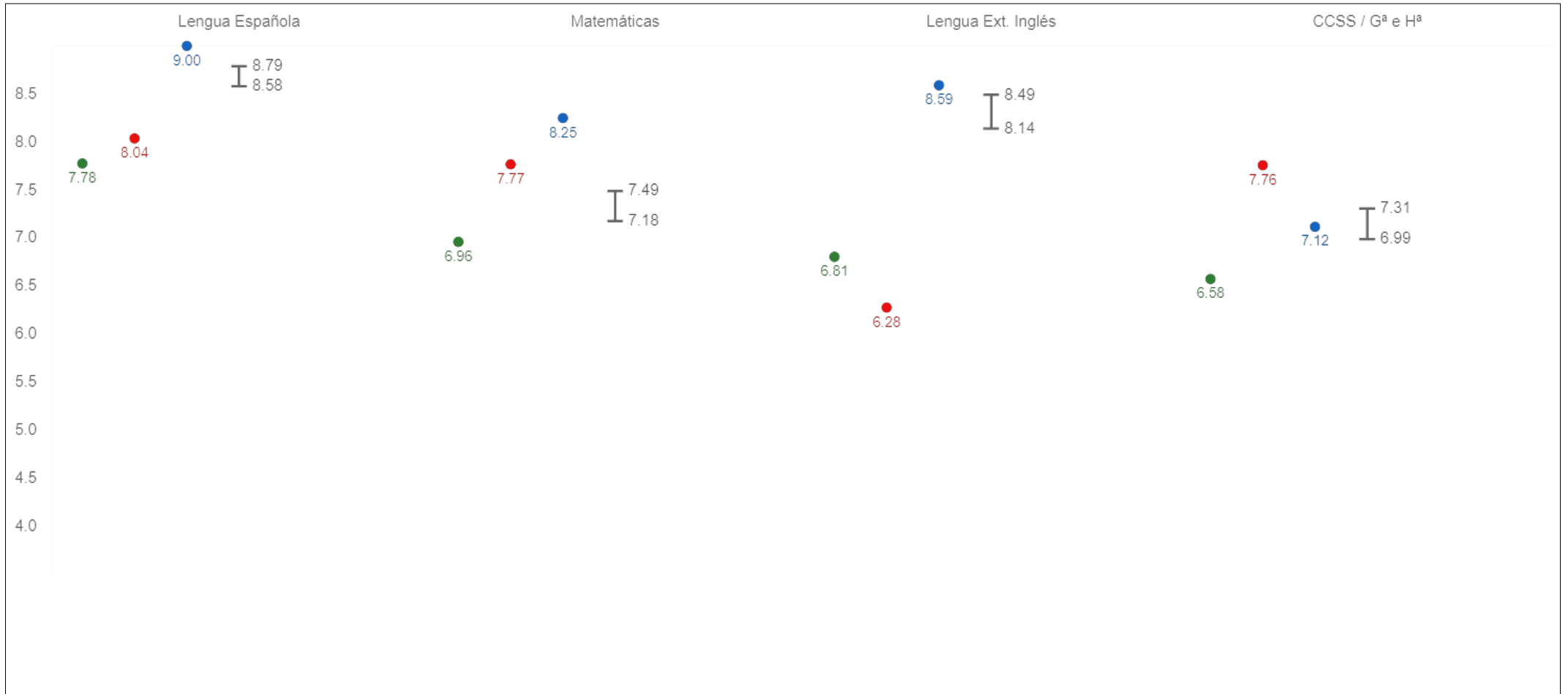
Móstoles (Madrid-Sur)

6º EP

	Lengua y Literatura	Matemáticas	Lengua Extranjera: Inglés	Ciencias Sociales
INTERVALOS GRUPOS MUESTRALES COMUNIDAD DE MADRID	8,79 - 8,58	7,49 - 7,18	8,49 - 8,14	7,31 - 6,99
PROMEDIOS DEL CENTRO (2023-2024)	7,78	6,96	6,81	6,58
PROMEDIOS DEL CENTRO (2024-2025)	8,04	7,77	6,28	7,76
PROMEDIOS DEL CENTRO (2025-2026)	9,00	8,25	8,59	7,12

GRÁFICA DE PROMEDIOS

Detalle de intervalos de confianza, puntos y ejes del curso seleccionado



ESTADÍSTICAS DEL CENTRO

CPR INF-PRI-SEC «Nuestra Señora del Carmen» [28023224]

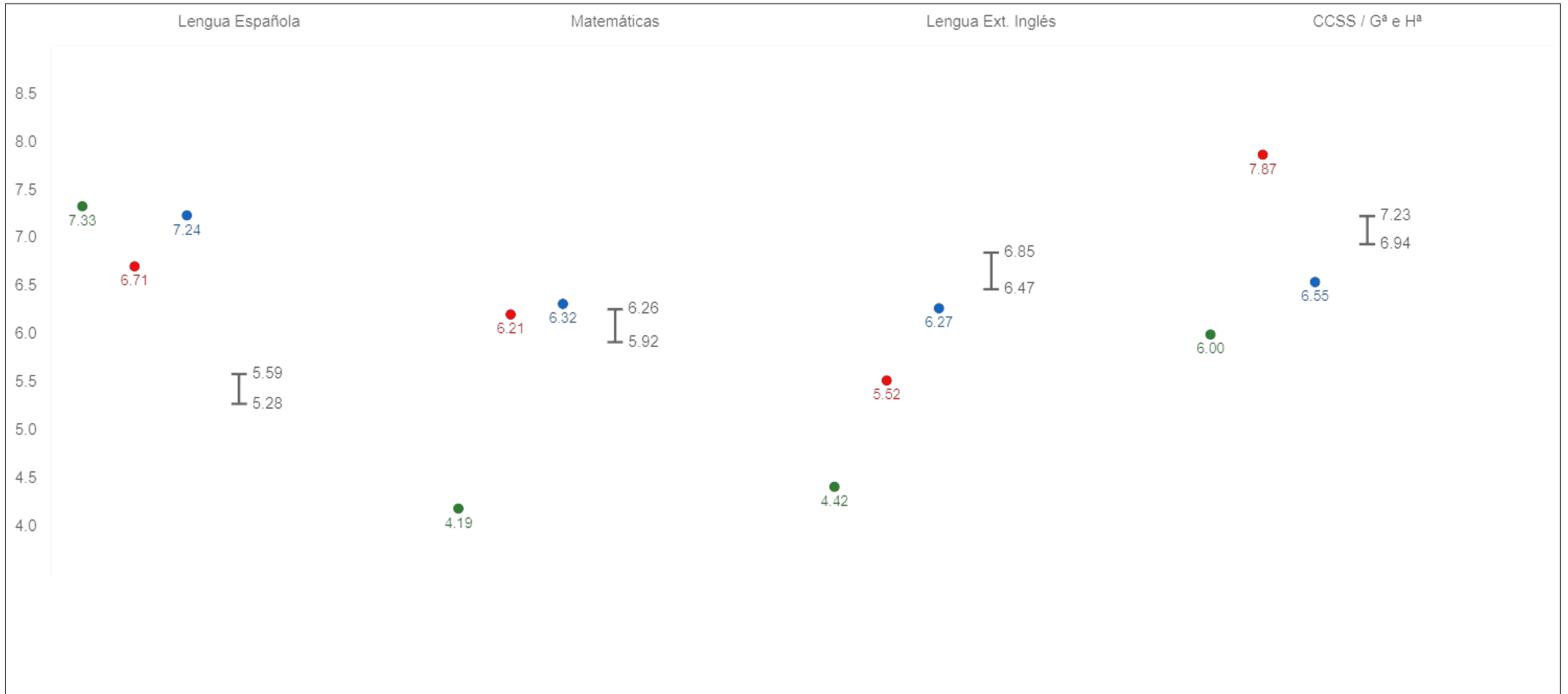
Móstoles (Madrid-Sur)

4º ESO

	Lengua y Literatura	Matemáticas	Lengua Extranjera: Inglés	Geografía e Historia
INTERVALOS GRUPOS MUESTRALES COMUNIDAD DE MADRID	5,59 - 5,28	6,26 - 5,92	6,85 - 6,47	7,23 - 6,94
PROMEDIOS DEL CENTRO (2023-2024)	7,33	4,19	4,42	6,00
PROMEDIOS DEL CENTRO (2024-2025)	6,71	6,21	5,52	7,87
PROMEDIOS DEL CENTRO (2025-2026)	7,24	6,32	6,27	6,55

GRÁFICA DE PROMEDIOS

Detalle de intervalos de confianza, puntos y ejes del curso seleccionado



ESTADÍSTICAS DEL CENTRO

CPR INF-PRI-SEC «Nuestra Señora del Carmen» [28023224]

Móstoles (Madrid-Sur)

2º ESO

	Lengua y Literatura	Matemáticas	Lengua Extranjera: Inglés	Geografía e Historia
INTERVALOS GRUPOS MUESTRALES COMUNIDAD DE MADRID	6,86 - 6,54	6,63 - 6.25	5,34 - 4,94	7,72 - 7,40
PROMEDIOS DEL CENTRO (2023-2024)	6,21	5,29	4,68	5,96
PROMEDIOS DEL CENTRO (2024-2025)	6,17	6,52	6,45	5,78
PROMEDIOS DEL CENTRO (2025-2026)	7,04	7,32	5,39	7,65

GRÁFICA DE PROMEDIOS

Detalle de intervalos de confianza, puntos y ejes del curso seleccionado

